

STS 2054

GRAFIK SENIBINA 2

HASIL PEMBELAJARAN KURSUS

1. Menerangkan fungsi dan arahan di dalam perisian *Sketchup* dan *Adobe Photoshop*
2. Menghasilkan lukisan persembahan 3D berbantu komputer menggunakan perisian
3. Membentangkan lukisan persembahan senibina

KANDUNGAN KURSUS

TOPIK	HASIL PEMBELAJARAN	PENTAKSIRAN BERTERUSAN
1. PENGENALAN KEPADA LUKISAN PERSEMBAHAN	1, 2 DAN 3	UJIAN
2. PENGHASILAN LUKISAN 3D BERBANTU KOMPUTER	1 DAN 2	AMALI DAN UJIAN
3. PENGHASILAN LUKISAN PERSEMBAHAN BERBANTU KOMPUTER	2 DAN 3	AMALI DAN UJIAN

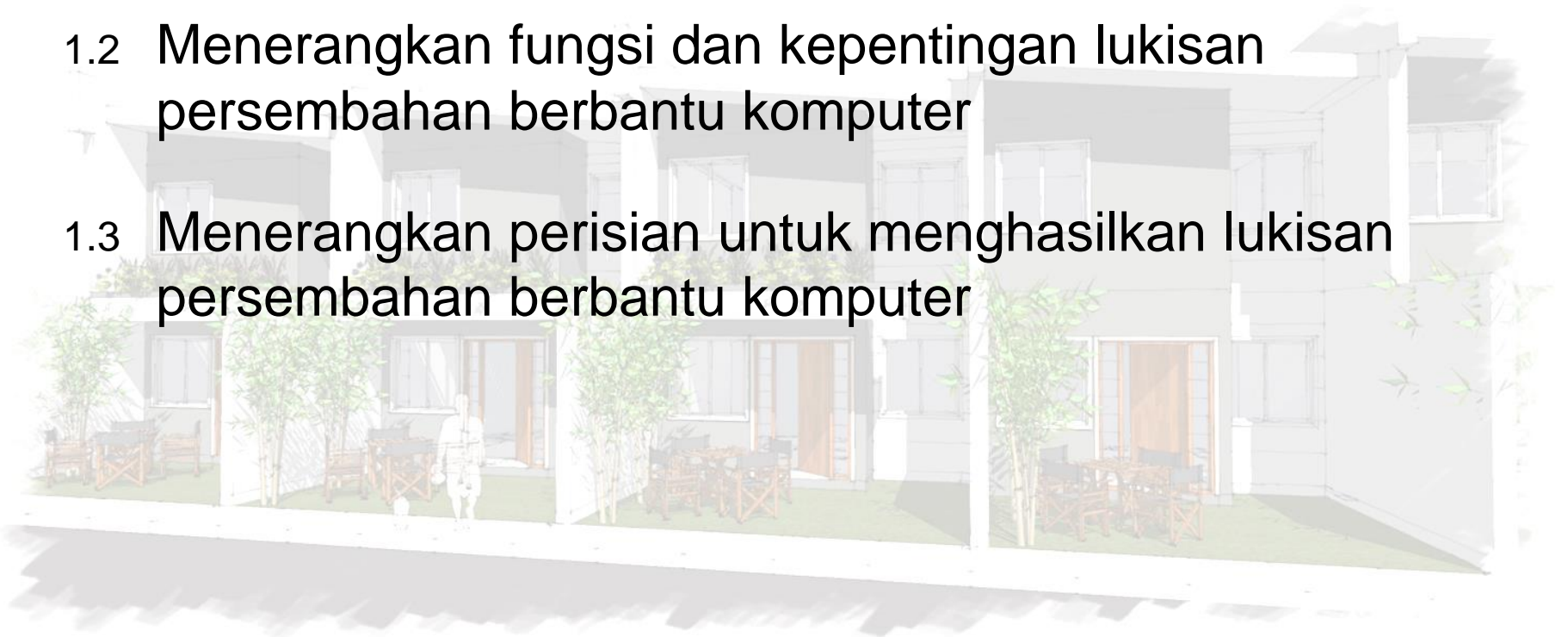
TOPIK 1.0

Pengenalan kepada Lukisan Persembahan



HASIL PEMBELAJARAN

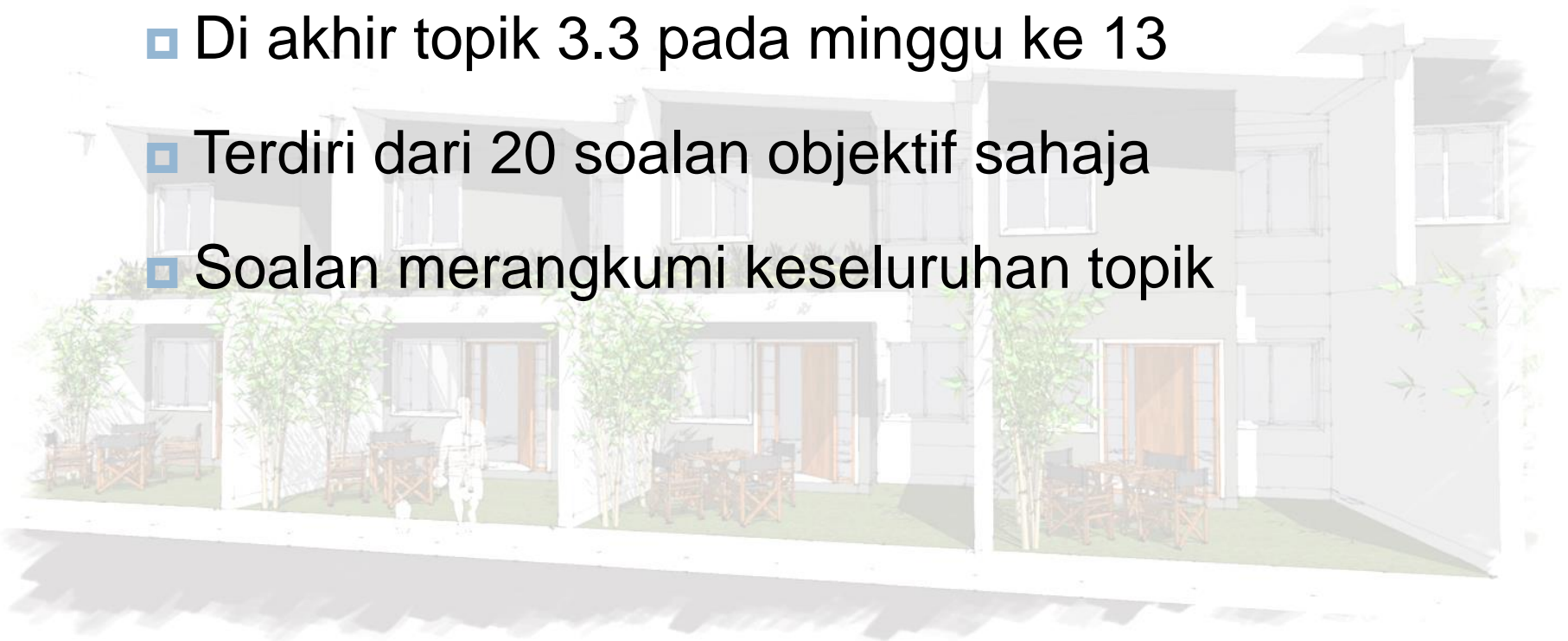
- 1.1 Mengenalpasti jenis-jenis lukisan persembahan berbantu komputer
- 1.2 Menerangkan fungsi dan kepentingan lukisan persembahan berbantu komputer
- 1.3 Menerangkan perisian untuk menghasilkan lukisan persembahan berbantu komputer



PENILAIAN

□ UJIAN TEORI

- Di akhir topik 3.3 pada minggu ke 13
- Terdiri dari 20 soalan objektif sahaja
- Soalan merangkumi keseluruhan topik




MENGENALPASTI JENIS-JENIS LUKISAN PERSEMBAHAN BERBANTU KOMPUTER

Medium Persembahan

PRESENTATION BOARD

SLIDE PRESENTATION

3D ANIMATION PRESENTATION



aventina

MENERANGKAN FUNGSI DAN KEPENTINGAN LUKISAN PERSEMBAHAN BERBANTU KOMPUTER

Lukisan Persembahan Berbantu Komputer



definisi

Lukisan yang digunakan oleh arkitek atau pereka untuk menggambarkan sesuatu rekabentuk yang dihasilkan dengan menggunakan perisian atau gabungan beberapa perisian komputer

KEPENTINGAN DAN TUJUAN LUKISAN PERSEMBAHAN

MASYARAKAT

- **Gambaran pembangunan**
- **Maklumat / idea pembangunan**

PELANGGAN

- **Menerangkan rekabentuk**
- **Memajukan idea**

PEMBELI

- **Menggambarkan rekabentuk**
- **Menarik perhatian**



Menyampaikan maklumat atau idea pembangunan kepada kumpulan sasaran



Membantu arkitek memajukan idea atau menerangkan rekabentuk kepada pelanggan

Embrace the resort lifestyle

No purchase needed as an introducer
Terms & conditions apply



FREE HOLD

**EASY HOME
OWNERSHIP
PACKAGE**

Enjoy fabulous
savings:

- 5% discount for first 100 purchasers
- Interest during construction borne by developer
- 1st year's service charge borne by developer
- Legal fee on SPA borne by developer

**Terms and conditions apply*

**Menggambarkan rekabentuk
untuk menarik perhatian pembeli**

PERBANDINGAN KAEDAH PENGHASILAN LUKISAN PERSEMBAHAN

MANUAL

- Mengambil masa yang lama
- Menggunakan banyak peralatan dan bahan
- Memerlukan bakat
- Hasil kurang realistik




BERBANTU KOMPUTER

- Mengambil masa yang singkat
- Bahan dan peralatan yang digunakan tidak banyak
- Memerlukan kemahiran
- Hasil lebih realistik



MENERANGKAN PERISIAN UNTUK MENGHASILKAN LUKISAN PERSEMBAHAN BERBANTU KOMPUTER



JENIS-JENIS PERISIAN LUKISAN PERSEMBAHAN BERBANTU KOMPUTER

PERISIAN 3D

Sketchup

AutoCAD

Revit

Rhino

ArchiCAD

VIZ

PERISIAN RENDERING

3Ds Max

Artlantis

V-Ray

Maya

Cinema 4D

PERISIAN TERBITAN DAN PERCETAKAN

Adobe Photoshop

Coreldraw

PERISIAN PERSEMBAHAN

Ms Powerpoint

Prezi

RUMUSAN

- Namakan 3 medium persembahan berbantu komputer
- Nyatakan 3 fungsi lukisan persembahan
- Namakan 4 jenis perisian yang digunakan

