

Program I-Usahawan

WhatsApp

Nama : _____
Kolej : _____
Tarikh : _____

Apa itu WhatsApp?

WhatsApp adalah aplikasi yang membolehkan kita menghantar pesanan dengan paling pantas, kita boleh menghantar gambar, file, mesej dan video. Aplikasi WhatsApp kini boleh digunakan dalam versi Android , blackberry, windows phone dan Symbian.

WhatsApp tidak perlu kepada penggunaan kredit berbayar sebagaimana yang kita gunakan menerusi sms, ia hanya perlu kepada data internet 3g atau Wifi.

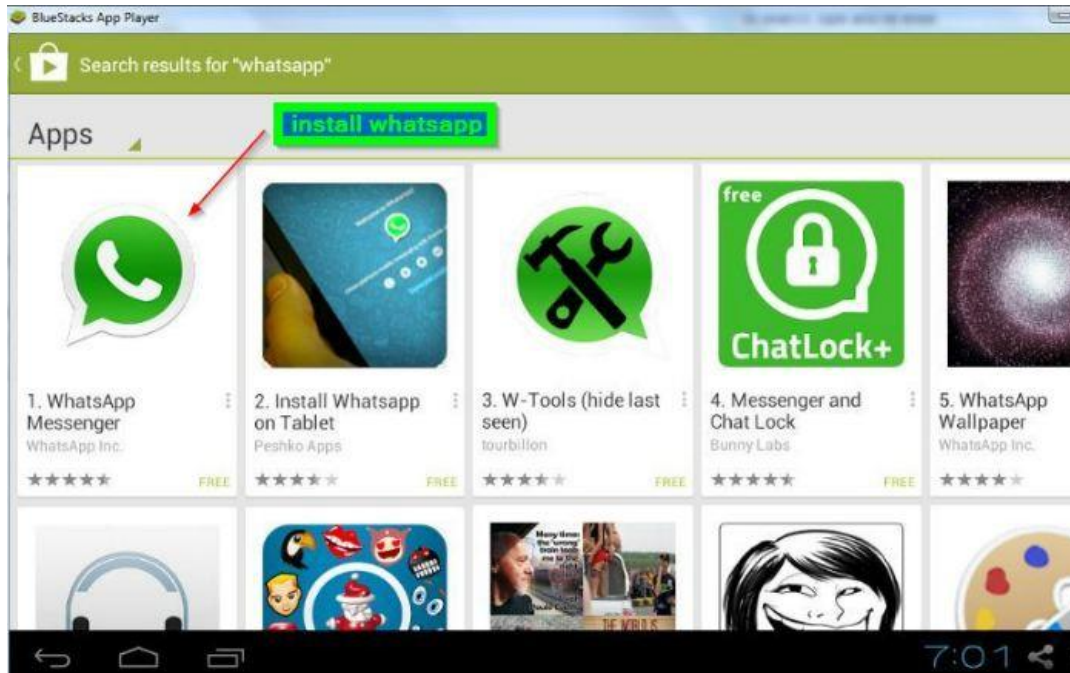
Contact pengguna WhatsApp juga secara automatic tersimpan pada smartphone apabila contact turut mempunyai aplikasi WhatsApp.

Maka ianya mudah untuk digunakan sebagai alat hubungan untuk meluaskan jaringan perniagaan anda.

Cara Daftar WhatsApp

#1 - Android

1. Download aplikasi WhatsApp melalui Android anda di Google Play



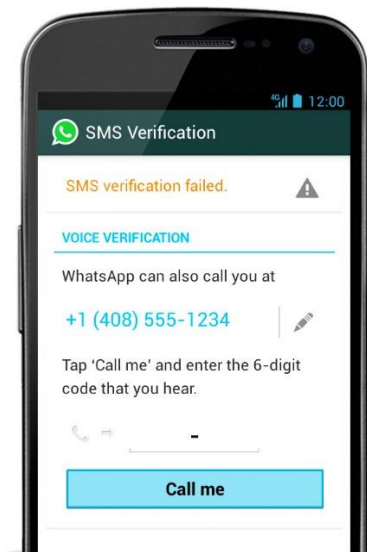
2. Install pada Android anda dan buka aplikasi WhatsApp.
3. Pilih menu register atau daftar jika anda belum pernah daftar WhatsApp sebelum ini.
4. Isikan no telepon yang ingin anda gunakan sebagai no contact WhatsApp anda
5. Setelah WhatsApp telah di daftarkan, maka anda sudah boleh gunakan WhatsApp untuk menghubungi rakan anda atau untuk kegunaan bisnes.

#2 - Blackberry

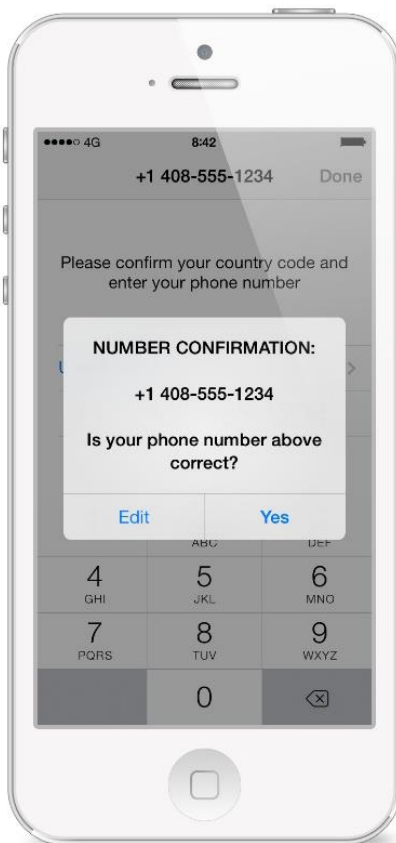
1. Download aplikasi WhatsApp melalui Blackberry anda di App World.
2. Kemudian INSTALL dan buka aplikasi WhatsApp tersebut.



3. Register dan daftarkan nomor telepon anda, kemudian tunggu kod verifikasi yang dihantar melalui sms.



4. Setelah daftar, anda terus boleh gunakan WhatsApp.



Cara Mendapatkan Engagement Dan Sales

- ▶ **Cakap bahasa pelanggan**
- ▶ **Gambar yang menarik**
- ▶ **Masukkan elemen personal**
- ▶ **Sense of urgency**
- ▶ **Timing yang tepat**